

Импорт журнала событий в ZKAccess 3.5 с USB диска

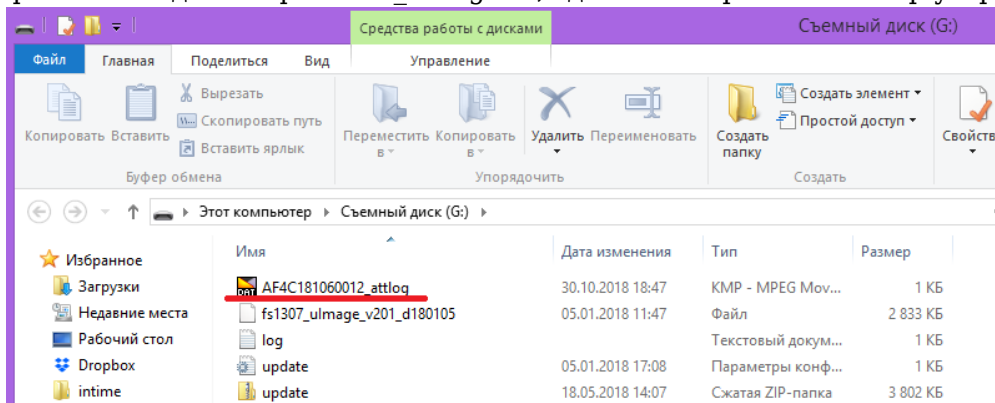
Код		Автор	content
Создать дату	2018-10-30 19:26:04	Последнее обновление	2018-10-30 19:27:45
Рейтинг	☆☆☆☆☆	Голосов	5

Проблема

Не удается загрузить журналы событий с флешки в программу ZKAccess 3.5

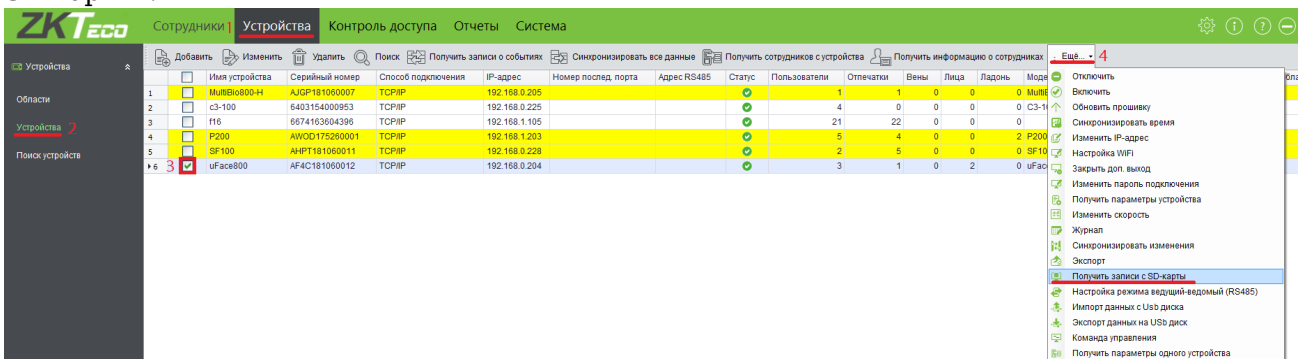
Решение

Для систем контроля доступа и учета рабочего времени большое значение имеет не только время входов/выходов пользователей, но и место их регистрации. Для этого каждое устройство должно иметь уникальный идентификатор, позволяющий отличить его от остальных терминалов в системе. В биометрических системах ZKTeco в этом качестве используется серийный номер устройства. Например, при выгрузке журналов регистрации на USB, в корне флешки создается файл SN_attlog.dat, где SN — серийный номер устройства.

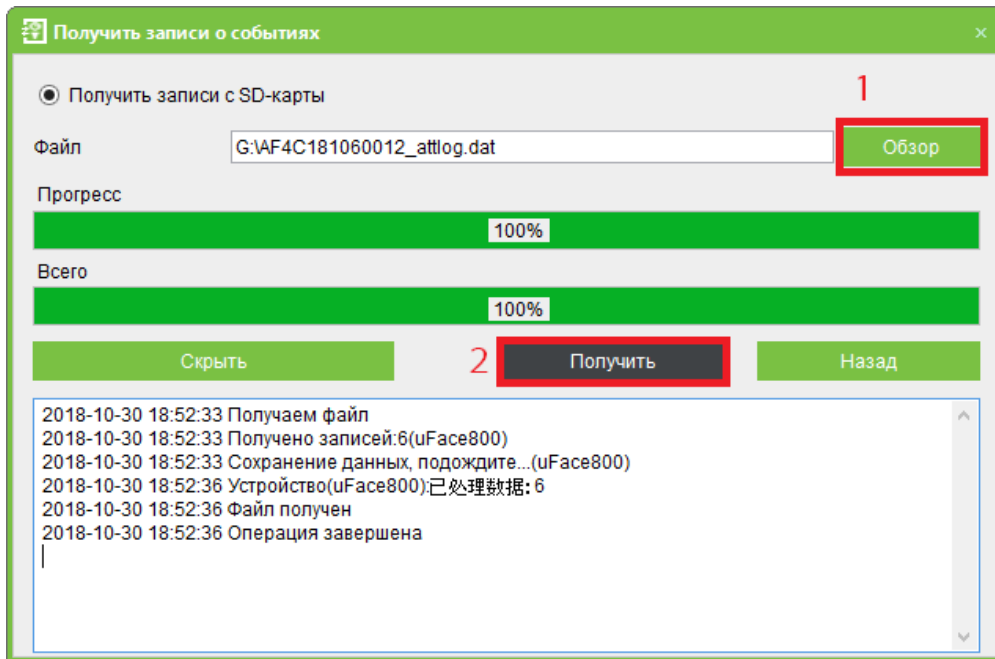


Для выгрузки в ZKAccess 3.5 журнала событий, полученного с устройства, необходимо:

1. Перейти в раздел Устройства, выбрать терминал, данные которого вы хотите добавить.
2. Открыть меню дополнительных функций, в списке выбрать пункт "Получить записи с SD-карты".



3. Нажать кнопку [Обзор], указать путь к файлу с журналом.
4. Нажать кнопку [Получить].



Важно! Журналы устройств, не добавленных в систему, игнорируются. Поэтому до установки биометрического терминала на объекте необходимо предварительно подключить его к управляющему ПО для регистрации серийного номера. В противном случае, импорт журналов будет выдавать ошибку чтения.